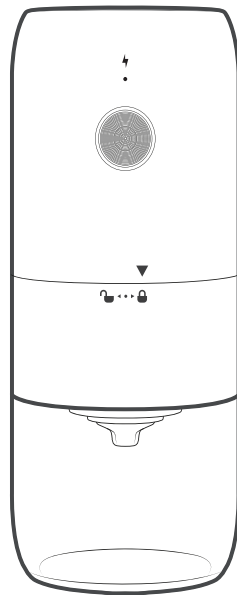


inhouse

Кофемолка электрическая
ICG-2501BK / ICG-2501BG

РУКОВОДСТВО
ПО ЭКСПЛУАТАЦИИ

■ RU



**Поздравляем Вас с покупкой
техники Inhouse!**

Вы приобрели современный, стильный высококачественный бытовой прибор.

Общая информация:

Кофемолка предназначена для измельчения зёрен кофе.

⚠ Внимание! Перед началом эксплуатации внимательно ознакомьтесь с данной инструкцией! И сохраните ее для дальнейшего использования, правильная эксплуатация продлит жизнь прибора.

Меры предосторожности

- Прибор должен быть использован только по назначению (для измельчения зёрен кофе).
- Прибор предназначен исключительно для использования в быту. Запрещается коммерческое использование, использование устройства в производственных зонах.
- Запрещена эксплуатация кофемолки на открытом воздухе, т.к. попадание влаги или посторонних предметов внутрь корпуса устройства может привести к его поломке.
- Используйте устройство только по его прямому назначению, как изложено в данном руководстве. Неправильное обращение с прибором может привести к его поломке, причинению вреда пользователю или его имуществу.
- Прибор не предназначен для использования лицами (включая детей) с пониженными физическими, психическими или умственными способностями, или при отсутствии у них опыта или знаний, если они не находятся под контролем или не проинструктированы лицом, ответственным за их безопасность, об использовании прибора.
- Не используйте прибор в ванной комнате. Не используйте кофемолку в непосредственной близости от источников тепла или открытого пламени. Предохраняйте прибор от жары, прямых солнечных лучей,

ударов и влажности (ни в коем случае не погружайте прибор в воду).

- Не используйте устройство в местах, где распыляются аэрозоли или используются легковоспламеняющиеся жидкости.

⚠ ВНИМАНИЕ! Запрещается погружать прибор в воду или любую другую жидкость. Опасность поражения электрическим током!

- Не прикасайтесь к подвижным частям кофемолки.
- При использовании держите прибор за корпус.
- Допускается использование прибора только при закрытой крышке.
- Не помещайте кофемолку в посудомоечную машину.
- Не допускайте падения прибора и не подвергайте его ударам.
- Данное устройство не предназначено для использования детьми.
- Осуществляйте надзор за детьми, чтобы не допустить использования прибора в качестве игрушки.
- Не пытайтесь ремонтировать устройство самостоятельно. При обнаружении любых неисправностей обратитесь в авторизованный сервисный центр или к продавцу. Неквалифицированный ремонт может привести к поломке прибора, травмам и повреждению имущества.
- Перевозите устройство только в заводской упаковке.

- Храните устройство в местах, недоступных для детей и людей с ограниченными возможностями.

Технические характеристики

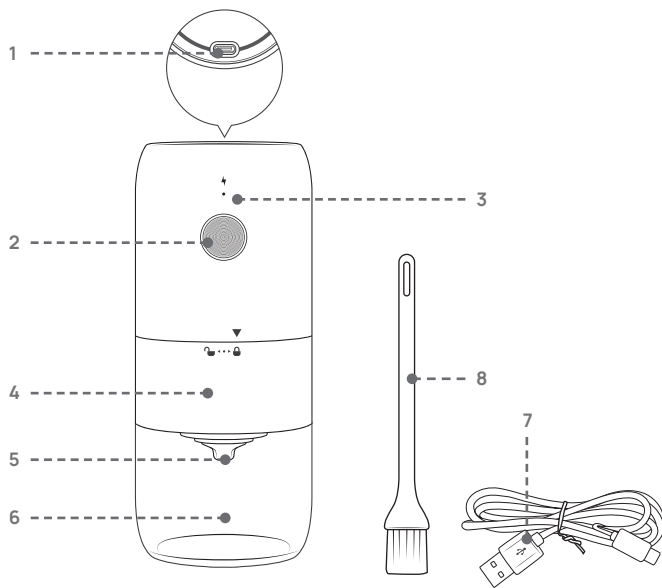
Кофемолка электрическая ICG-2501BK / ICG-2501BG

Литий-ионный аккумулятор:	3,7 В, 1800 мАч
Порт для зарядки типа C:	5В, 1А
Макс. мощность:	25 Вт
Объем:	25 гр
Класс защиты:	II

Комплектация

1	Кофемолка	1 шт.
2	Инструкция	1 шт.
3	Гарантийный талон	1 шт.

Описание



- 1 Крышка с портом для зарядки
- 2 Кнопка Вкл./Выкл
- 3 Индикатор зарядки
- 4 Рабочая чаша с жерновами
- 5 Регулятор степени помола
- 6 Емкость для перемолотого кофе
- 7 Шнур для подзарядки
- 8 Щетка

Инструкция по применению

Перед первым применением

После транспортировки или хранения устройства при пониженной температуре необходимо выдержать его при комнатной температуре не менее 3х часов.

- Убедитесь в том, чтобы упаковка была снята целиком.
- Во избежание угрозы для детей удалите все пластиковые пакеты.
- Проверьте комплектацию.
- Очистите детали, которые контактируют с продуктами питания. Корпус кофемолки очистите влажной тряпкой.
- Проверьте целостность устройства, при наличии повреждений не включайте его.

Зарядка кофемолки

- Соедините шнур для подзарядки (7) и порт для зарядки, находящийся на крышке изделия (1) (рис. 1).



Совет:

Сохраняйте упаковку для последующей транспортировки устройства (например, при переездах, отправке на сервисное обслуживание и т.п.)

- Подключите шнур (7) к электрической розетке, используя адаптер (не входит в комплект).
- После подключения к сети, загорится индикатор на крышке (1). По окончании зарядки индикатор (3) погаснет. Время зарядки занимает порядка 3,5 часов.

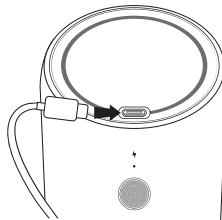


рис. 1



Внимание! Если во время работы прибора индикатор начнет мигать, то это является индикацией необходимости подзарядки прибора.

Использование кофемолки

- Установите кофемолку на ровную твердую поверхность.
- Откройте крышку (1), повернув ее в соответствии со значками на корпусе, совместив в необходимом

положении. Засыпьте кофейные зерна в рабочую чашу с жерновами (4). (рис. 2)

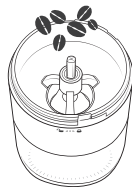


рис. 2

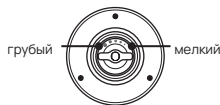


рис. 3

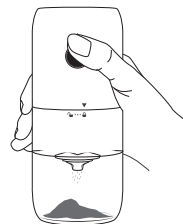


рис. 4

⚠ ВНИМАНИЕ! Не переполняйте кофемолку! Засыпайте не более 25 г зерен за один помол.

- Снимите емкость для перемолотого кофе (6). Необходимо настроить нулевое положение. Для его настройки вращайте регулятор степени помола по часовой стрелке до упора. После установки нулевого положения, плавно вращая регулятор помола против часовой стрелки, установите необходимую вам степень помола ориентируясь на шкалу при помощи регулятора (5) в соответствии с потребностями и вкусовыми предпочтениями. После окончания регулировки вставьте емкость для перемолотого кофе (6) обратно. (рис. 3)

- Закройте крышку (1) и нажмите на кнопку Вкл./Выкл. (2) для активации работы кофемолки. По окончании работы кофемолка выключится автоматически, либо можно остановить работу прибора, нажав на кнопку Вкл./Выкл. (2) повторно.

⚠ ВНИМАНИЕ! Кофемолка не должна работать непрерывно дольше 40 секунд. После истечения этого времени необходимо сделать перерыв 2-3 минуты, чтобы мотор кофемолки остыл.

- По окончании помола, откройте емкость для перемолотого кофе (6) и освободите её от молотого кофе.



Кофе лучше перемалывать по мере необходимости. Для хранения лучше использовать герметичную емкость для сохранения масел и аромата.

Система защиты от перегрева

- Прибор оснащен системой автоматического отключения при перегреве. Причиной срабатывания автоматического отключения является превышение рекомендуемого времени работы или массы продукта. Если во время работы двигатель неожиданно остановился дайте ему остыть в течение 30 минут. После повторного включения прибор будет готов к работе.

Очистка и обслуживание

- Перед выполнением процедуры очистки дайте прибору остыть.
- Запрещается погружать прибор или какую-либо его часть в воду.
- Запрещается мыть устройство в посудомоечной машине.
- Не рекомендуется использовать агрессивные чистящие вещества или обезжиривающие растворители.
- Не рекомендуется использовать для очистки острые предметы, щётки или абразивные вещества.
- Протрите корпус, рабочую чашу и крышку устройства влажной тканью или губкой.
- Емкость для перемолотого кофе можно мыть под струей воды.

Хранение

Прибор рекомендовано хранить в сухом и прохладном месте при температуре от 5 до 30 °С и относительной влажности не более 65%.

Утилизация



Требуется особая утилизация. Во избежание нанесения вреда окружающей среде необходимо отделить данный объект от обычных отходов и утилизировать его наиболее безопасным способом, например, сдать в специальные места по утилизации.

Сертификация

Данное изделие соответствует всем требуемым европейским и российским стандартам безопасности и ЭМС.



Возникающие проблемы и методы их устранения (перед обращением в сервис центр)

- При возникновении проблем необходимо доставить устройство в авторизованный сервисный центр.
- В случае, если компоненты подключения к сети повреждены, их необходимо заменить.
- При обнаружении каких-либо проблем с устройством обратитесь к следующей таблице:

ПРОБЛЕМА	ПРИЧИНА	РЕШЕНИЕ
Прибор не включается.	- Прибор разряжен. - Неисправность изделия.	- Зарядите прибор. - Обратитесь в авторизованный сервис.
Двигатель остановился во время работы.	Сработала защита от перегрева.	Дайте прибору остыть (время остывания 5-15 мин).
Во время работы появился посторонний запах.	- Прибор перегрелся. - Прибор новый, запах исходит от защитного покрытия.	- Сократите время непрерывной работы прибора. Увеличьте интервалы между включениями. - Проведите тщательную очистку прибора.
Помол кофе слишком крупный или мелкий.	- Неправильно установлена степень помола.	- Отрегулируйте степень помола согласно инструкции.
Кофе не перемалывается.	- Установлен слишком мелкий помол. - Износ или загрязнение жерновов.	- Отрегулируйте степень помола. - Замените жернова.

! Если вы не смогли решить проблему с помощью данного руководства или её описания нет в приведённой выше таблице, пожалуйста, обратитесь с описанием проблемы, указанием модели устройства по адресу службы технической поддержки: service@inhousewares.com. Мы обязательно вам поможем.

телефон: +7 (985)226-15-38

Гарантийные обязательства

- На данное изделие предоставляется гарантия 24 месяца.
- В течение гарантийного периода изготовитель обязуется устранить любые заводские дефекты путем ремонта, замены деталей или замены изделия в сборе.
- Гарантия вступает в силу с дата покупки, подтверждённой документом о продаже.
- Настоящая гарантия признается в том случае, если изделие применялось в соответствии с руководством по эксплуатации, не ремонтировалось, не разбиралось и не было повреждено в результате неправильного или небрежного обращения с ним.
- Данная гарантия не распространяется на естественный износ (механические повреждения корпуса, нарушение лакокрасочного покрытия, трещины и царапины) и съёмные части изделия.

Список сервисных центров вы можете найти на вебсайте: www.inhousewares.com

Срок службы – 3 года.

Месяц и год изготовления указаны на стикере изделия и на упаковке.

Производитель имеет право на внесение изменений в дизайн, комплектацию, а также в технические характеристики изделия в ходе совершенствования своей продукции без дополнительного уведомления об этих изменениях.

inhouse

Завод изготовитель: «Zhuhai Kelitong Electronic Co., Ltd.» /
«Чжухай Келитонг Электроник Ко., Лтд.».

Адрес завода изготовителя: Yongan Second Road, Liangang
Industry Zone ,Hongqi Town, Jinwan District, Zhuhai City,
Guangdong Province, China, 519090 / Юнан Секонд Роад, Лянь-
ган Индастри Зоун, Хунци Таун, Цзиньвань Дистрикт, Чжухай
Сити, провинция Гуандун, Китай, 519090.

Импортер: ООО «ИНХАУЗ», 115432, г. Москва, ул. Трофимова,
домовлад 14, строение 1, эт/пом/ком 4/И/13.
ИНН 7723495020 / КПП 772301001

**Уполномоченная организация для принятия
претензий на территории РФ:**

ООО «Инхауз» 115432, г. Москва, ул. Трофимова,
домовлад 14, строение 1, эт/пом/ком 4/И/13.
info@inhousewares.com

Гарантия: 2 года
Срок службы: 3 года

www.inhousewares.com