

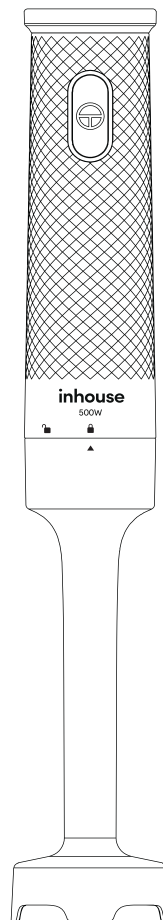
inhouse

Блендер погружной

IHB50001G

РУКОВОДСТВО
ПО ЭКСПЛУАТАЦИИ

RU



Поздравляем Вас с покупкой техники Inhouse!

Вы приобрели современный, стильный высококачественный бытовой прибор.

Общая информация

Блендер погружной предназначен для измельчения и смешивания продуктов.

Общие указания

⚠ ВНИМАНИЕ! Перед началом эксплуатации внимательно ознакомьтесь с данной инструкцией! И сохраните ее для дальнейшего использования, правильная эксплуатация продлит жизнь прибора

Меры предосторожности

- Прибор предназначен исключительно для использования в быту.
- Прибор должен быть использован только по назначению.
- Каждый раз перед включением прибора осмотрите его. При наличии повреждений прибора или сетевого шнура ни в коем случае не включайте прибор в розетку.
- Данный прибор не предназначен для использования людьми (включая детей), у которых есть физические, нервные или психические отклонения, или недостаток опыта и знаний, за исключением случаев, когда за такими лицами осуществляется надзор или проводится их инструктирование относительно использования данного прибора лицом, отвечающим за их безопасность.

⚠ ВНИМАНИЕ: Не используйте прибор вблизи ванны, раковины или других емкостей, заполненных водой.

- Включайте прибор только в источник переменного тока. Перед включением убедитесь, что прибор рассчитан на напряжение, используемое в сети.
- Любое ошибочное включение лишает Вас права на гарантийное обслуживание.
- Перед включением прибора в сеть убедитесь, что он находится в выключенном состоянии.
- Не используйте прибор вне помещения. Предохраняйте

прибор от жары, прямых солнечных лучей, ударов об острые углы, влажности (ни в коем случае не погружайте прибор в воду). Не прикасайтесь к прибору влажными руками. При намокании прибора сразу отключите его от сети.

- В случае падения прибора в воду, немедленно отключите его от сети. При этом ни в коем случае не опускайте руки в воду. Перед повторным использованием прибор должен быть проверен квалифицированным специалистом.
- По окончании эксплуатации, при установке или снятии насадок, чистке или поломке прибора всегда отключайте его от сети.
- Не оставляйте работающий прибор без присмотра.
- Храните прибор в недоступном для детей месте.
- Нельзя переносить прибор, держа его за сетевой провод. Запрещается также отключать прибор от сети, держа его за сетевой провод. При отключении прибора от сети, держитесь за штепсельную вилку.
- После использования никогда не обматывайте провод электропитания вокруг прибора, так как со временем это может привести к излому провода.
- Замену шнура могут осуществлять только квалифицированные специалисты - сотрудники сервисного центра. Неквалифицированный ремонт представляет прямую опасность для пользователя.
- Не производите ремонт прибора самостоятельно. Ремонт должен производиться только квалифицированными специалистами сервисного центра.

- Для ремонта прибора могут быть использованы только оригинальные запасные части.
- После окончания срока службы не выбрасывайте прибор вместе с бытовыми отходами. Передайте его в специализированный пункт для дальнейшей утилизации. Этим Вы можете защитить окружающую среду.

 **ВНИМАНИЕ:** Будьте осторожны при удалении ножей во время очистки, острые лезвия!

Рекомендации по эксплуатации

- Не оставляйте прибор во время работы без присмотра.
- Отключайте прибор перед сменой принадлежностей или насадок.
- Постоянно следите, чтобы все насадки, были тщательно промыты.
- Во избежание травм, держите на безопасном расстоянии пальцы рук, волосы, одежду от движущихся частей блендера.
- Не разрешайте использовать прибор без присмотра детям и людям с ограниченными физическими возможностями.
- Не используйте неисправный прибор или насадки.
- Данный прибор не рассчитан на продолжительную работу.

Технические характеристики

Блендер погружной

INB50001G

Напряжение: 220 – 240 В.

Частота: ~ 50 Гц

Номинальная мощность: 200 Вт

Максимальная мощность: 500 Вт

Скорость вращения: 13 000 об/мин

Класс защиты – II 

Время непрерывной работы:

- при обработке мягких продуктов – не более 1 мин,
с перерывом в работе не менее 1 мин.
- при обработке твердых продуктов – не более 15 сек,
с перерывом не менее 15 сек.

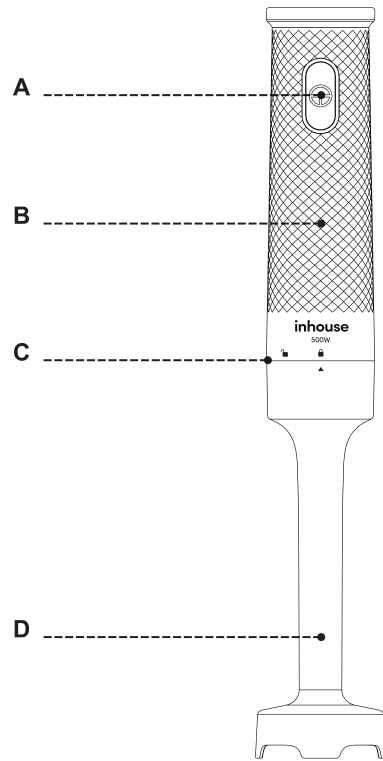


**ВНИМАНИЕ! Устройство предназначено
только для домашнего использования**

Комплектация

Основной блок	1 шт.
Насадка-блендер	1 шт.
Инструкция по эксплуатации	1 шт.
Гарантийный талон	1 шт.

Описание



A Кнопка включения

B Основной блок

C Фиксатор насадки

D Насадка-блендер с ножом из нержавеющей стали

Инструкции по эксплуатации



Перед первым применением

- Убедитесь в том, чтобы упаковка была снята целиком.
- Очистите детали, которые контактируют с продуктами питания.
- Съемные детали промойте мыльной водой.
- После транспортировки или хранения при низких температурах необходимо выдержать прибор при комнатной температуре не менее 2х часов перед включением.

Продолжительность работы

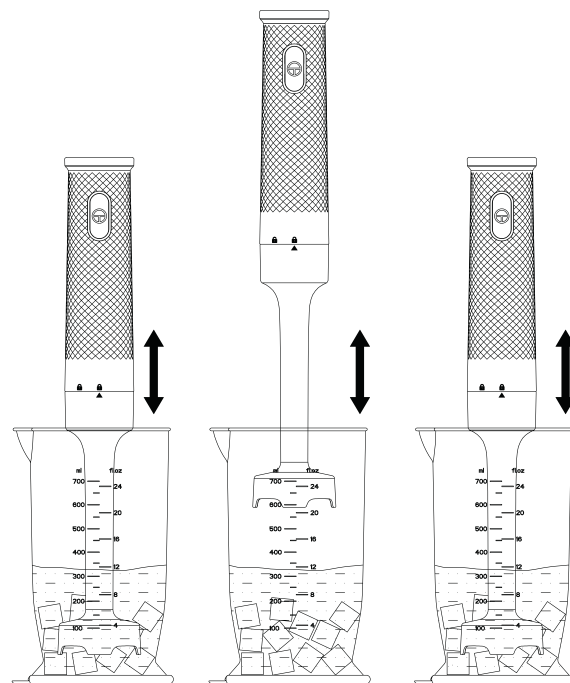
- Продолжительность непрерывной работы не должна превышать 1 минут.
- Рекомендуемый перерыв между включениями минимум 5 минут.
- При обработке твердых продуктов время непрерывной работы не должно превышать 15 сек, с перерывом не менее 15 сек.

Система защиты от перегрева

Прибор оснащен системой автоматического отключения при перегреве. Срабатывание автоматического отключения сигнализирует о превышении рекомендуемого времени работы. Если во время работы двигатель неожиданно остановился, отключите прибор от электросети и дайте ему остыть в течение 30 минут. После подключения к электросети прибор будет готов к работе.

Использование блендера

Ручной блендер отлично подходит для приготовления соусов, супов-пюре, майонеза, детского питания, различных смузи, а также жидкого теста и начинок для выпечки.



- Не заполняйте емкость, в которой вы будете работать, более, чем на половину, чтобы избежать разбрызгивания ингредиентов.
- Присоедините насадку-блендер (D) к основному блоку (B) и зафиксируйте ее, повернув по часовой стрелке до щелчка.
- Не включайте прибор с не погруженными в продукт ножами.
- Подсоедините шнур питания к розетке.
- Опустите блендер в емкость для смешивания (можно использовать любую емкость желателью с высокими краями).
- Включение и управление прибором осуществляется с помощью кнопки включения (A).
- Для включения прибора нажмите и удерживайте кнопку управления (A).
- По окончании работы выключите блендер, выньте из посуды. Отключите шнур питания и снимите насадку-блендер для очистки.

Очистка

- Перед очисткой прибора, отключите его от сети.
- Насадку-блендер промойте под струей воды.



ВНИМАНИЕ: Запрещается погружать основной блок в воду или любые другие жидкости!

- Детали прибора нельзя мыть в посудомоечной машине.
- Корпус прибора (основной блок) протрите мягкой влажной тряпочкой.
- Протрите все части сухой салфеткой.

Устранение неисправностей (перед обращением в сервис центр)

Проблема	Возможная причина	Решение
При включении в электросеть блендер не работает	Неисправна розетка	Проверьте напряжение в розетке, включив в нее другой прибор
	Поврежден шнур электропитания	Устраняется только специалистами ремонтных мастерских
При работе блендер отключился	Перегрев. Сработала функция автоматического отключения	Выключите блендер из розетки и дайте ему полностью остыть
При измельчении продуктов чувствуется сильная вибрация прибора	Продукты нарезаны слишком крупно	Нарежьте продукты меньшими кусочками
Во время работы появился посторонний запах	Прибор перегрелся	Сократите время непрерывной работы прибора. Увеличьте интервалы между включениями
	Прибор новый, запах исходит от защитного покрытия	Проведите тщательную очистку прибора


Хранение

Прибор рекомендовано хранить в собранном виде в сухом и прохладном месте при температуре 5-30С° и относительной влажности не более 65%

После транспортировки или хранения устройства при пониженной температуре необходимо выдержать его при комнатной температуре не менее двух часов перед использованием.

Утилизация



Требуется особая утилизация. Во избежание нанесения вреда окружающей среде необходимо отделить данный объект от обычных отходов и утилизировать его наиболее безопасным способом, например, сдать в специальные места по утилизации 

Гарантийные обязательства

- На данное изделие предоставляется гарантия 24 месяца.
- В течение гарантийного периода изготовитель обязуется устранить путем ремонта, замены деталей или замены всего изделия любые заводские дефекты.
- Гарантия вступает в силу только если дата покупки подтверждена печатью магазина на гарантийном талоне.
- Настоящая гарантия признается в том случае, если изделие применялось в соответствии с руководством по эксплуатации, не ремонтировалось, не разбиралось и не было повреждено в результате неправильного обращения с ним. А также сохранена полная комплектность изделия.
- Данная гарантия не распространяется на естественный износ и расходные материалы (насадки, чашифильтры, лампочки, антипригарные покрытия, уплотнители и тд.)

Срок эксплуатации 3 года.

Список сервисных центров вы можете найти на вебсайте:

www.inhousewares.com

Сертификация



Данное изделие соответствует всем требуемым европейским и российским стандартам безопасности и гигиены.



inhouse

Страна происхождения: Китай

Уполномоченная организация для принятия претензий на территории РФ:

ООО «Инхауз» 115193, г. Москва, ул. 5-я Кожуховская, дом 9, помещение VII, комн.5

info@inhousewares.com

Дата изготовления указана на упаковке

Производитель имеет право на внесение изменений в дизайн, комплектацию, а также в технические характеристики изделия в ходе совершенствования своей продукции без дополнительного уведомления об этих изменениях.

www.inhousewares.com